



HOLOFOND[®]
ULTRA PREMIUM PVC PLAFOND

KATALOG PRODUK



**TRANSFORMASI RUANGAN
DENGAN PLAFON PREMIUM**

WWW.HOLOFOND.CO.ID



PERKENALAN

HOLOFOND merupakan seri plafon premium yang dikembangkan oleh brand yang sama dengan atap **UPVC HOLODECK**. Keduanya diciptakan untuk melengkapi kebutuhan bangunan modern, dengan menghadirkan harmoni sempurna antara fungsi, kekuatan, dan estetika, dari atap hingga plafon ruangan

Dirancang dengan material berkualitas tinggi, **HOLOFOND** memiliki daya tahan luar biasa terhadap perubahan cuaca dan iklim ekstrem, anti-rayap, tidak merambat api, ringan, mudah dibersihkan, dan ramah lingkungan.

Menjadikannya pilihan ideal untuk digunakan baik di dalam maupun luar ruangan.

Plafon ini menawarkan karakter unik yang sesuai bagi arsitek, kontraktor, maupun desainer interior yang mengutamakan keseimbangan antara keindahan visual dan ketahanan material. Dengan segala keunggulannya, **HOLOFOND** menjadi solusi plafon cerdas dan inovatif untuk berbagai kebutuhan, mulai dari hunian, area komersial, hingga bangunan publik.



Mudah Dibersihkan



Anti Rayap



Ringan



Ramah Lingkungan



Tidak Merambat Api




Tahan lama

PRODUK PLAFON UPVC HOLOFOND CAPAI

TKDN 78%

TINGKAT KOMPONEN DALAM NEGERI
*Hanya Untuk 7mm dan 8.5mm

REGULAR 7 MM



ECO

NAT 7 MM




200 mm

REGULAR 8.5 MM




NAT 8.5 MM



8.5 mm

REGULAR 9.5 MM




250 mm

SPESIFIKASI

Bahan : PVC
Panjang : 4, 5, 6 Meter
Tebal : 7, 8.5 dan 9.5 mm

Isi Perdas

7 mm : 18 lembar
8.5 mm : 15 lembar
9.5 mm : 10 lembar



FILM

HOLOFOND FILM Adalah Plafon PVC dengan finishing halus dan glossy. Ideal digunakan untuk area indoor, karena mudah dibersihkan. Serta tersedia dalam dengan ketebalan 7 mm.



HLS GLOSSY/DOFF N-P



HLS GLOSSY/DOFF-P



HLS 048 S-P



HLS 049 S-P



HLS 109 VN-C



HLS 113 VN-C



HLS 008 VN-P



HLS 062 VN-P



HLS 105 VN-P



HLS 109 VN-P



HLS 009 AB-P



HLS 059 AB-P



HLS 062 AB-P



HLS 072 AB-H



HLS 121 AB-P



HLS 123 AB-P



HLS 004 GR-P



HLS 042 GR-A



HLS 112 GR-A



HLS 125 GR-P



HLS 084 GB-H



HLS 111 KY-P



HLSC 004 KY-CT



HLSC 002 KY-CM



HLSC 002N KY-CM



HLSC 006N KY-CO



HLSC 007N KY-CT



HLSC 014N KY-CT



HLSC 017N KY-CT



HLSC 078 KY-CO

LAMINATE

Holofond Laminate adalah plafon PVC dengan finishing tekstur matte yang cocok digunakan untuk area outdoor. Tahan terhadap berbagai kondisi cuaca serta memberikan tampilan yang elegan dan modern. Tersedia dalam ukuran 7 mm. Dan tersedia berbagai motif yang beragam.



HLL 001 KY-CM



HLL 006 KY-CM



HLL 007 KY-CM



HLL 004 KY-P



HLL 009 KY-CT



HLL 010 KY-CT



HLL 012 KY-CT



HLL 013 KY-CT



HLL 014 GR-P



HLL 016 KY-CT



HLL 018 KY-CT



HLL 019 KY-CT



HLL 024 KY-CO



HLL 025 KY-CO



HLL 021 PL-G



HLL 023 PL-S



HLL 026 PL-A



HLL 005 VN-S



HLL 007 VN-S



HLL 022 VN-P

PREMIUM

Holofond Premium adalah plafon PVC berkualitas tinggi yang cocok untuk area outdoor maupun indoor. Tahan cuaca, awet, dan memberikan tampilan elegan serta modern. Tersedia dalam pilihan ketebalan mulai 8.5 mm dan 9.5 mm.



HLS PRIME 001 DOFF-P



HLS PRIME 001 GLOSSY-P



HLS PRIME 125 GR-P



HLL PRIME 004 KY-P



HLL PRIME 007 KY-CM



HLL PRIME 010 KY-CT

HASIL PEMASANGAN


HLS
125



HLS
GLOSSY



HLL
004



HLL
009



LIS PLAFON

LIS PROFIL pada Plafon adalah elemen dekoratif tambahan yang dipasang di sepanjang tepi atau sudut plafon untuk mempercantik tampilan dan memberikan kesan lebih rapi serta mewah pada ruangan.

DINDING

LIS PROFIL
TERPASANG PADA
SISI DINDING PLAFON

LIS TUTUP
PENUTUP SISI AKHIR
PLAFON


LIS SAMBUNG
MENYATUKAN DUA LEMBAR
PLAFON SECARA RAPI DAN KUAT

LIS SIKU DALAM
MENYATUKAN SAMBUNGAN
PLAFON PADA SUDUT DALAM

LIS SIKU LUAR
MENYATUKAN SAMBUNGAN
PLAFON PADA SUDUT LUAR

LIS POLOS

LIS PROFIL KECIL



LIS PROFIL KECIL




LIS PROFIL BESAR



LIS SAMBUNG



LIS SAMBUNG




LIS SIKU LUAR




LIS SIKU LUAR



LIS SIKU DALAM



LIS SIKU DALAM



LIS TUTUP




LIS TUTUP



LIS BESAR MOTIF



LIS PROFIL KECIL LAMINATE



CARA POTONG HOLOFOND



CUTTER ATAU GERGAJI

Gunakan cutter atau gergaji untuk memotong plafon dan lis HOLOFOND dengan panjang yang diinginkan dan setelah itu bisa di haluskan menggunakan amplas.


DILARANG PEMASANGAN DI BAWAH KACA



KANOPI KACA

Dilarang memasang plafon di bawah atap yang berbahan kaca karena dapat mengganggu sirkulasi udara, meningkatkan risiko kerusakan akibat panas, serta berpotensi menimbulkan masalah keamanan dan ketahanan material dalam jangka panjang.

RANGKA



JENIS RANGKA YANG BENAR

Penggunaan rangka direkomendasikan menggunakan rangka utama ukuran 4x4 dengan ketebalan 3mm berbahan anti karat, serta rangka sekunder ukuran 2x4 dengan ketebalan 3mm berbahan anti karat.

PEMASANGAN PLAFON

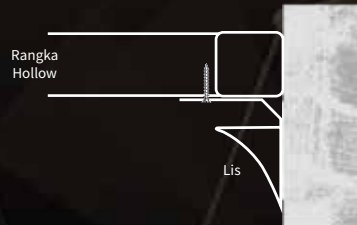
PEMASANGAN RANGKA



PEMASANGAN RANGKA YANG BENAR

Pasang rangka sesuai rekomendasi 50x100cm. Agar struktur plafon tetap kokoh, stabil, dan mampu menopang beban dengan sangat baik. Dan mencegah plafon melengkung atau kendur ketika digunakan dengan waktu jangka panjang.

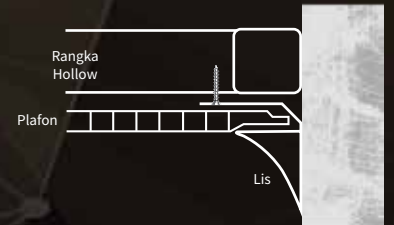
JARAK PEMASANGAN LIS



POSISI LIS YANG BENAR

Sebelum memasang plafon, terlebih dahulu pasang lis profil di tembok menggunakan sekrup, agar terpasang dengan kuat dan rapi. Lis profil ini berfungsi untuk menutup celah antara tembok dan plafon, sehingga hasil pemasangan terlihat lebih estetik dan presisi.

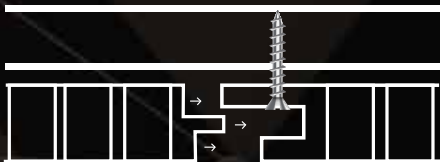
PEMASANGAN PLAFON AWAL



PEMASANGAN AWAL YANG BENAR

Masukkan panel plafon pertama ke dalam lis. Pastikan panel terpasang dengan rapi, lurus, dan terkunci dengan sempurna agar hasil akhir terlihat maksimal.

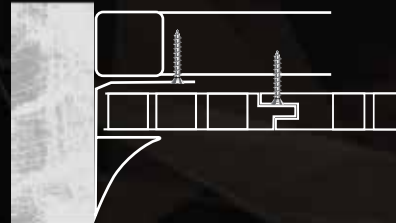
PEMASANGAN SEKRUP DAN SAMBUNGAN



PEMASANGAN SEKRUP DAN SAMBUNGAN PLAFON

Sekrup plafon pada sisi sambungan, dengan jarak 50cm atau mengikuti posisi rangka sekunder. Kemudian pasang panel plafon berikutnya dengan cara diklik atau sampai terkunci sempurna. Pastikan setiap sambungan rapat dan sejajar, lalu ulangi langkah 4 dan 5 secara berurutan hingga mencapai sisi terakhir.

PEMASANGAN PLAFON TERAKHIR



PEMASANGAN TERAKHIR YANG BENAR

Plafon terakhir dipotong sesuai sisa ukuran yang tersedia. Pastikan hasil potongan rapi dan presisi, kemudian masukkan panel ke dalam lis dengan hati-hati agar tetap terpasang kuat dan tampilan sempurna.

Produk Lainnya:

PT. Anta Graha Makmur menghadirkan produk Atap UPVC berkualitas terbaik yang dirancang untuk memberikan perlindungan maksimal dan daya tahan tinggi.



DISCLAIMER PRODUK:

1. Produk yang ditampilkan adalah produk asli, namun terdapat kemungkinan perbedaan warna antara gambar dan produk sebenarnya akibat pencahayaan atau tampilan layar.
2. Setiap batch produksi dapat memiliki perbedaan kecil pada warna atau detail.
3. Beberapa produk mungkin sudah tidak tersedia (discontinue) tanpa pemberitahuan sebelumnya.